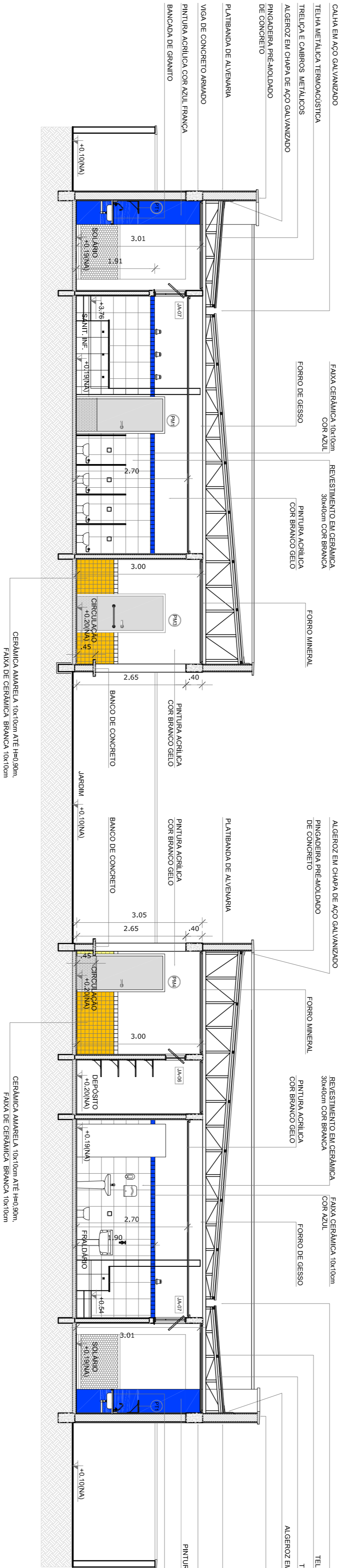
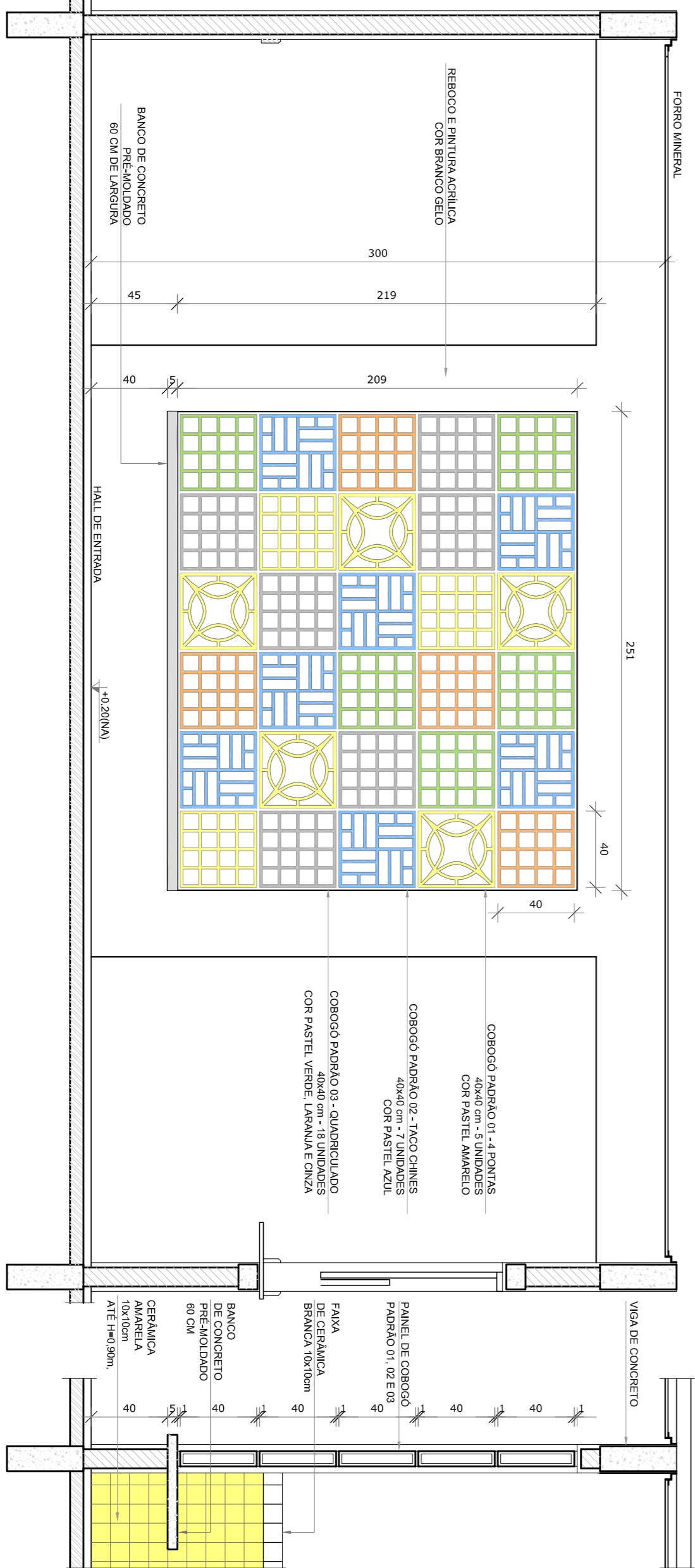


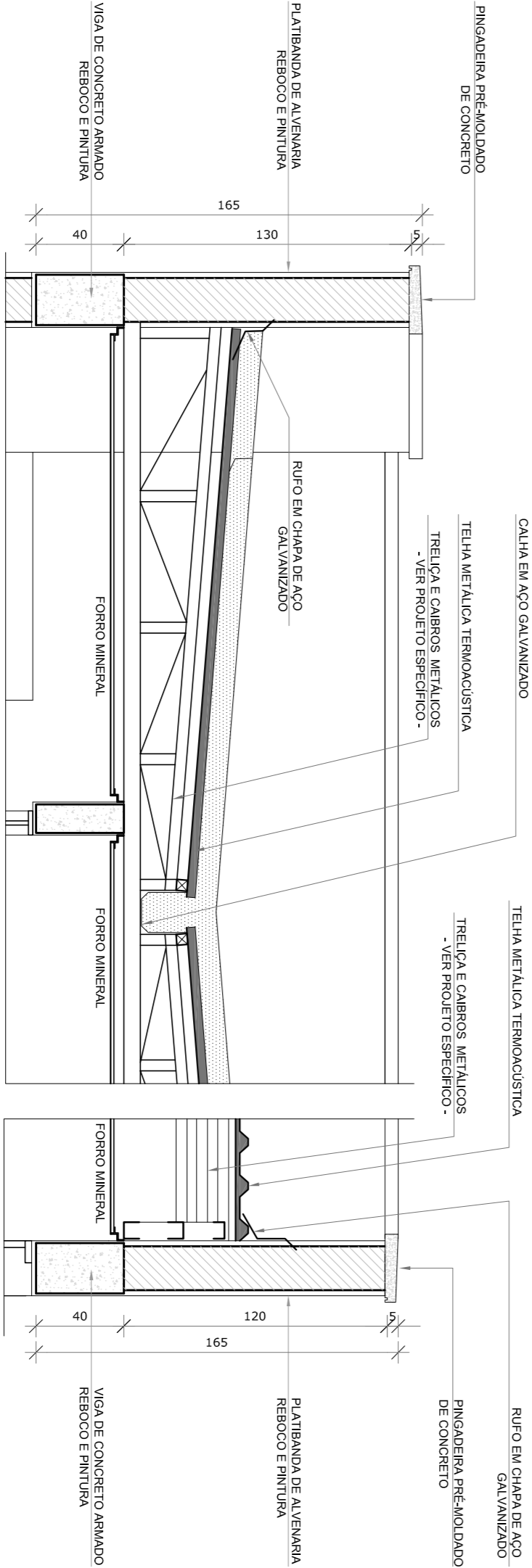
1 CORTÉ DD  
ESCALA 1/75



2 CORTÉ EE  
ESCALA 1/75



3 AMPLIAÇÃO PAINEL DO COBOGÔ  
ESCALA 1/25

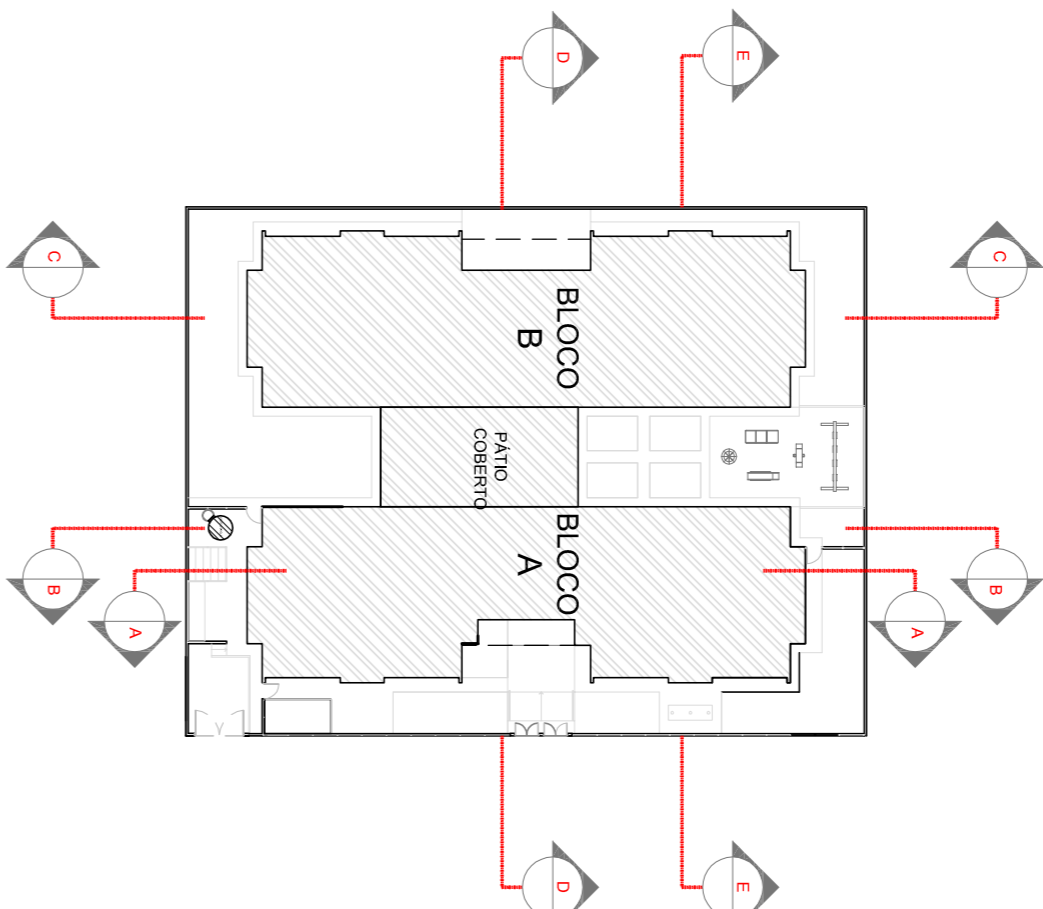


4 AMPLIAÇÃO DAS PLATIBANDAS, RUFOS E CALHA  
ESCALA 1/25

- NOTAS
- MEDIDAS E NÍVEIS EM METROS.
  - VERIFICAR POSIÇÃO EXATA DOS PILARES NO PROJETO ESTRUTURAL.
  - REVISAR O PROJETO DE DRENAÇÃO E VERIFICAR A QUANTIDADE DE DRENAÇÃO.
  - EM CASO DE CONFLITO DE INFORMAÇÕES ENTRE O PROJETO GRÁFICO E O MEMORIAL DESCRITIVO, PREVALECE A INFORMAÇÃO CONTIDA NOS DESENHOS.
  - ALTERAÇÕES NESTE PROJETO SOMENTE COM AUTORIZAÇÃO EXPRESSA DO PIUE.
- REFERÊNCIAS
- PLANHA DE QUANTITATIVOS.
  - MEMORIAL DESCRITIVO E ESPECIFICAÇÕES TÉCNICAS.

LEGENDA:			
	INDICAÇÃO NÍVEIS PLANTA E CORTÉ		INDICAÇÃO DE VISITAS
	INDICAÇÃO DE CORTES		ESPECIFICAÇÕES DE MATERIAIS
	INDICAÇÃO DE FACHADAS		INDICAÇÃO DE EIXOS
	INDICAÇÃO DE PORTAS E JANELAS		INDICAÇÃO DE EQUIPAMENTOS (BANCOS, PATELERNAS E ETC.)

CROQUI DE REFERÊNCIA



## PROJETO PADRÃO - FNDE

PROPRIETÁRIO: :		ENDEREÇO:	
MUNICÍPIO – UF:		PROPRIETÁRIO	
RESP. TÉCNICO		CREA	
AUTOR DO PROJETO		CAU	
D/LFO		CREA	
OBSERVAÇÕES:		RA	

## PROJETO EXECUTIVO

## PROGRAMA PROINFÂNCIA - PROJETO TIPO 2

CONCEPÇÃO		CORTES DO, EE e Ampliações	
CGEST - Coordenação Geral da Infraestrutura Educacional		ARQ	
REVISÃO		ESCALA	
R-00		INÍCIO	
FÓRMATO		FRANCA	
A1 (84x1254)		06/34	